

Belegungsdaten COVID-19



22.03.2022		Veränderung zur Vorwoche
Anzahl COVID-19 positiv getestete Patienten/innen im Krankenhaus insgesamt	25.478	9,2%
<i>auf Normalstation</i>	23.106	9,6%
<i>auf Intensivstation*</i>	2.372	5,5%
Anteil der COVID-Patienten/innen auf Normalstation an allen COVID-Patienten/innen im Krankenhaus	90,7%	
Anteil der mit COVID-Patienten/innen belegten Intensivbetten** an Gesamtzahl der betriebsfähigen ITS Betten	10,8%	
Hospitalisierungsinzidenz**	7,08	

* Angaben des DIVI Intensivregisters

** Angaben des RKI - tagesaktuell berichtete Werte

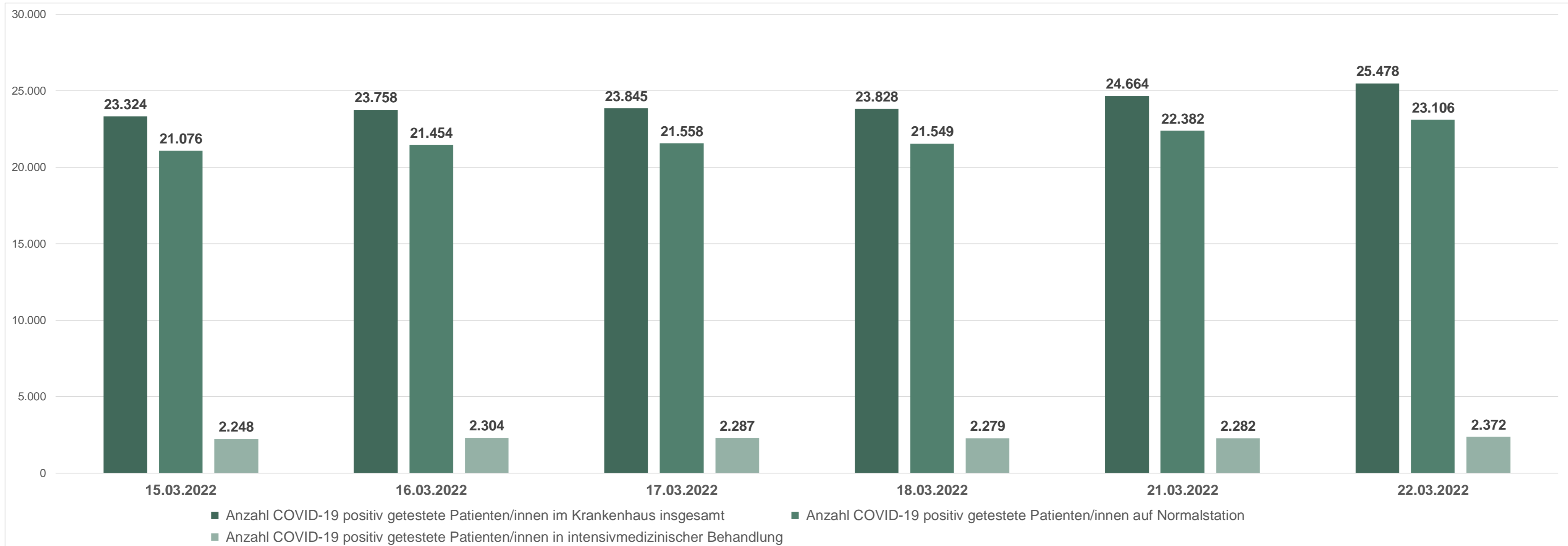
Belegung Normalstation Belegung Intensivstation



Legende:




> 25 Prozent
 > 5 Prozent bis 25 Prozent
 -5 Prozent bis 5 Prozent
 < -5 Prozent bis -25 Prozent
 < -25 Prozent




Bundesland	Veränderung zur Vorwoche der Anzahl aller COVID positiv getesteten Patienten/innen im Krankenhaus	Anzahl COVID-19 positiv getestete Patienten/innen im Krankenhaus insgesamt
Sachsen	19,4%	1.771
Schleswig-Holstein	18,4%	592
Saarland	16,6%	478
Hamburg	15,3%	459
Niedersachsen	14,6%	1.669
Mecklenburg-Vorpommern	12,9%	815
Thüringen	12,3%	1.070
Baden-Württemberg	10,1%	2.339
Sachsen-Anhalt	10,0%	878
Nordrhein-Westfalen	9,1%	5.631
Berlin	8,2%	992
Bayern	5,9%	5.232
Hessen	4,6%	1.562
Bremen	2,8%	184
Rheinland-Pfalz	1,2%	1.003
Brandenburg	0,4%	803

Belegungsveränderung der COVID positiv getesteten Patienten/innen im Krankenhaus (Vergleich zur Vorwoche)



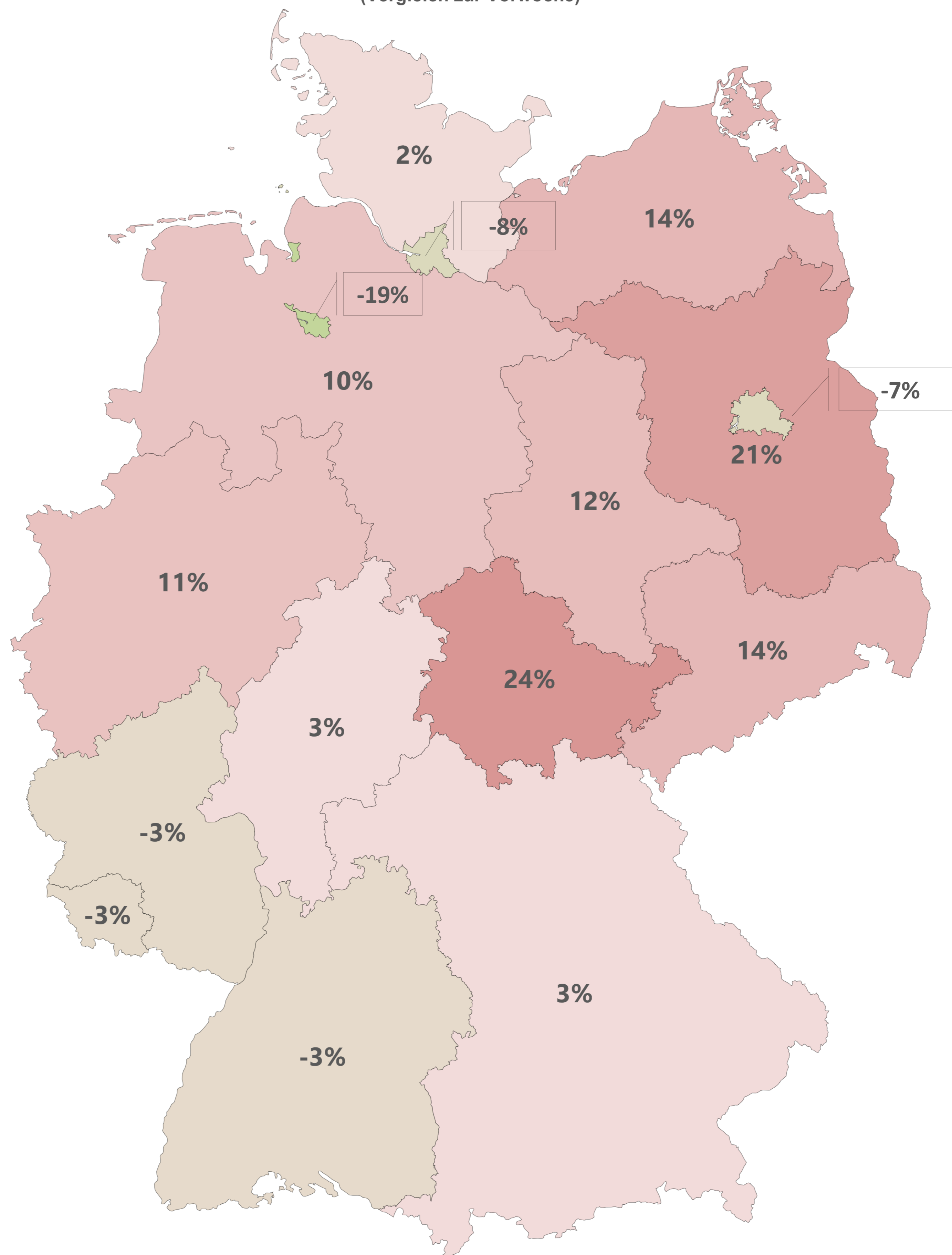
Bundesland	Veränderung zur Vorwoche der Anzahl aller COVID positiv getesteten Patienten/innen auf Normalstation	Anzahl aller COVID positiv getesteten Patienten/innen auf Normalstation
Saarland	20,3%	415
Sachsen	20,1%	1.596
Schleswig-Holstein	20,1%	544
Hamburg	17,8%	423
Niedersachsen	15,1%	1.505
Mecklenburg-Vorpommern	12,7%	717
Baden-Württemberg	11,9%	2.090
Thüringen	11,4%	993
Berlin	10,6%	874
Sachsen-Anhalt	9,8%	805
Nordrhein-Westfalen	9,0%	5.137
Bayern	6,2%	4.797
Bremen	4,9%	171
Hessen	4,8%	1.410
Rheinland-Pfalz	1,7%	906
Brandenburg	-1,5%	723

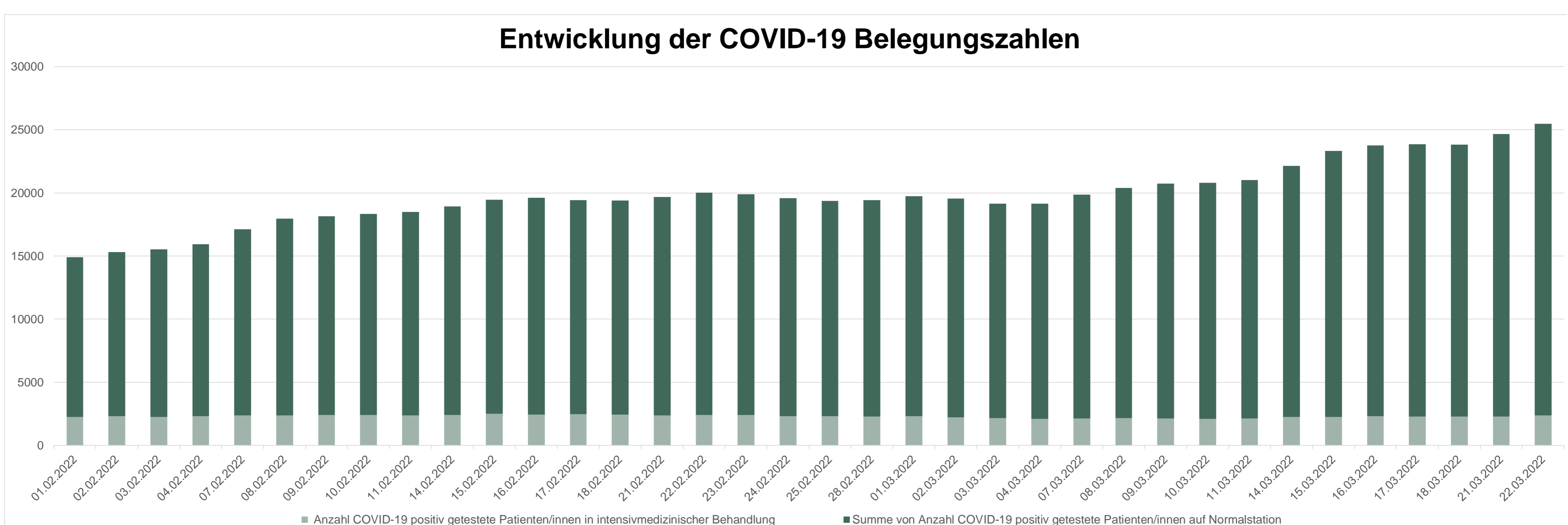
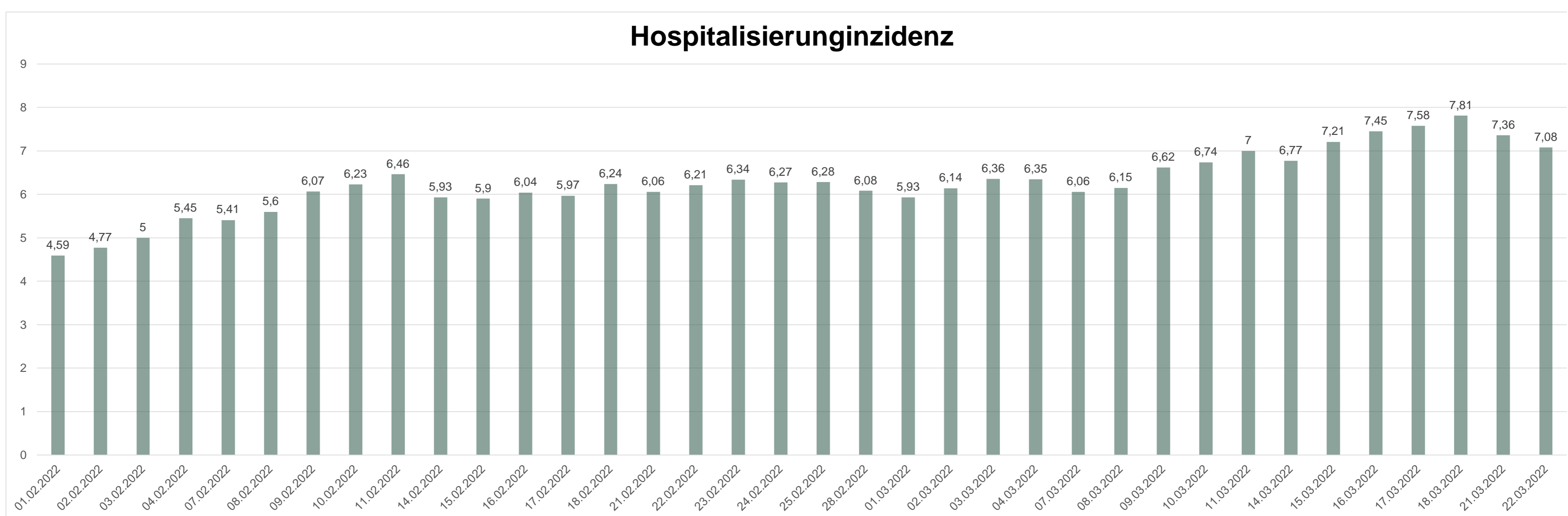
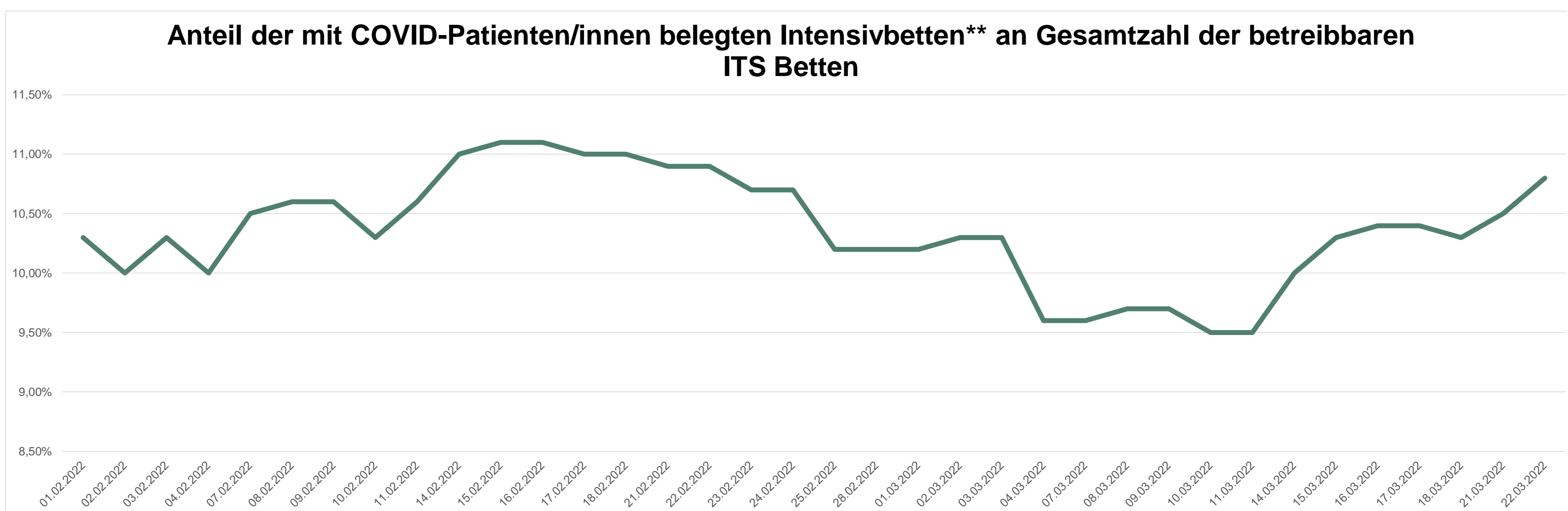
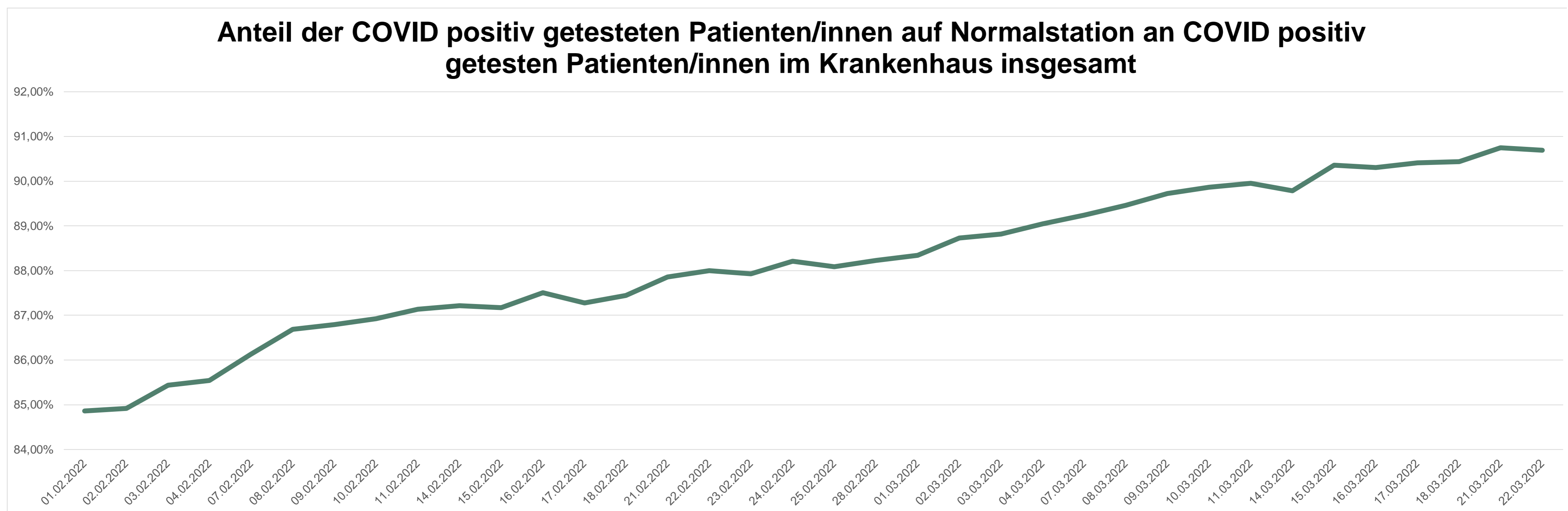
Belegungsveränderung der COVID positiv getesteten Patienten/innen auf Normalstation
(Vergleich zur Vorwoche)



Bundesland	Veränderung zur Vorwoche der Anzahl aller COVID positiv getesteten Patienten/innen auf Intensivstation	Anzahl aller COVID positiv getesteten Patienten/innen auf Intensivstation
Thüringen	24,2%	77
Brandenburg	21,2%	80
Mecklenburg-Vorpommern	14,0%	98
Sachsen	13,6%	175
Sachsen-Anhalt	12,3%	73
Nordrhein-Westfalen	10,8%	494
Niedersachsen	10,1%	164
Bayern	3,1%	435
Hessen	2,7%	152
Schleswig-Holstein	2,1%	48
Baden-Württemberg	-2,7%	249
Rheinland-Pfalz	-3,0%	97
Saarland	-3,1%	63
Berlin	-7,1%	118
Hamburg	-7,7%	36
Bremen	-18,8%	13

Belegungsveränderung aller COVID positiv getesteten Patienten/innen auf Intensivstation
(Vergleich zur Vorwoche)

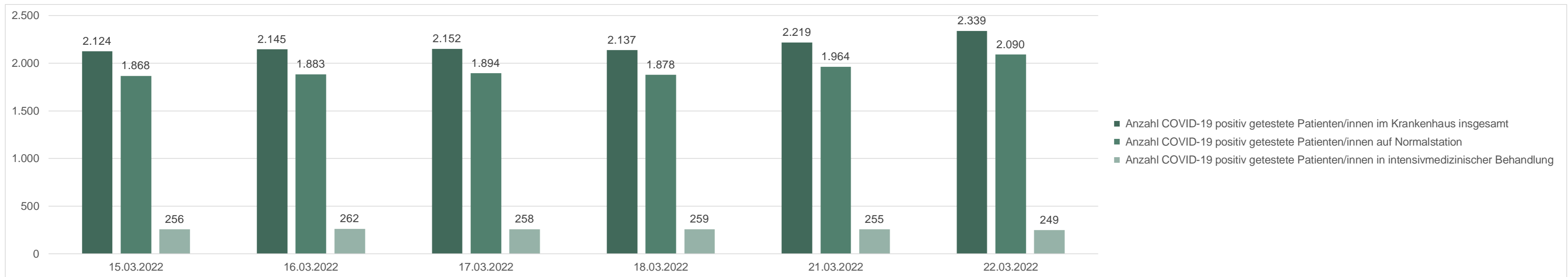





Corona Dashboard DKG

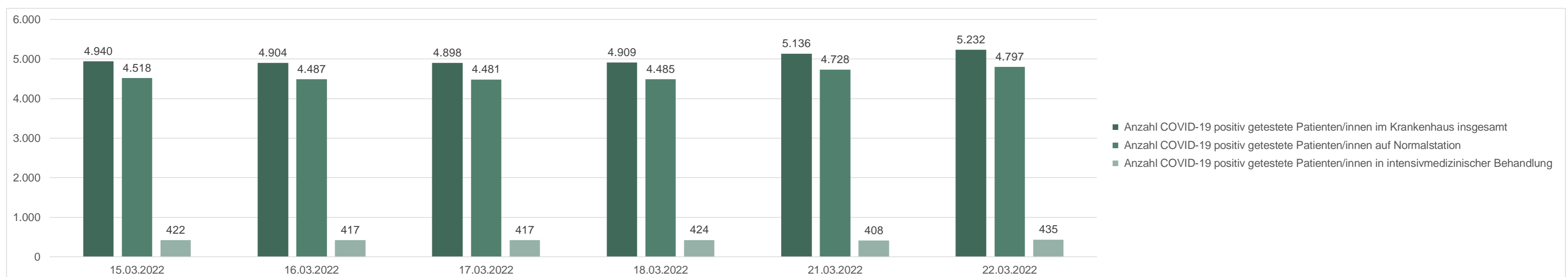

Baden-Württemberg

22.03.2022		Veränderung zur Vorwoche	
Anzahl COVID-19 positiv getestete Patienten/innen im Krankenhaus insgesamt	2.339		10,1%
auf Normalstation	2.090		11,9%
auf Intensivstation*	249		-2,7%
Anteil der COVID-Patienten/innen auf Normalstation an allen COVID-Patienten/innen im Krankenhaus		89,4%	



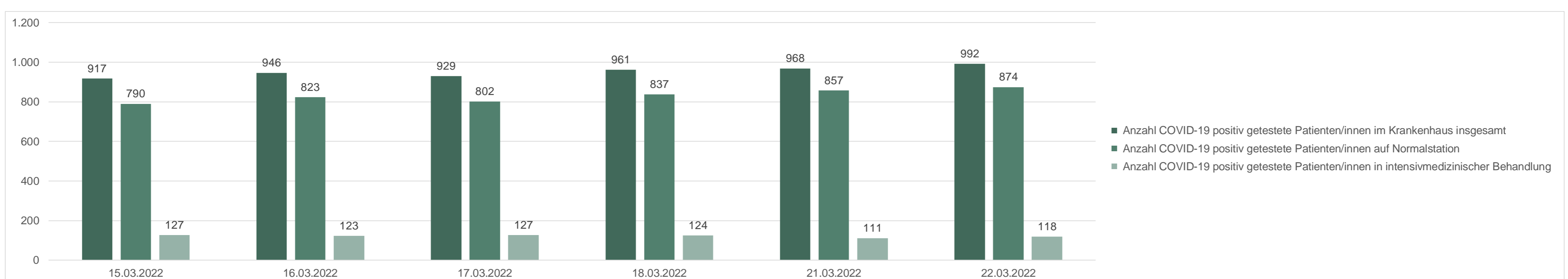

Bayern

22.03.2022		Veränderung zur Vorwoche	
Anzahl COVID-19 positiv getestete Patienten/innen im Krankenhaus insgesamt	5.232		5,9%
auf Normalstation	4.797		6,2%
auf Intensivstation*	435		3,1%
Anteil der COVID-Patienten/innen auf Normalstation an allen COVID-Patienten/innen im Krankenhaus		91,7%	



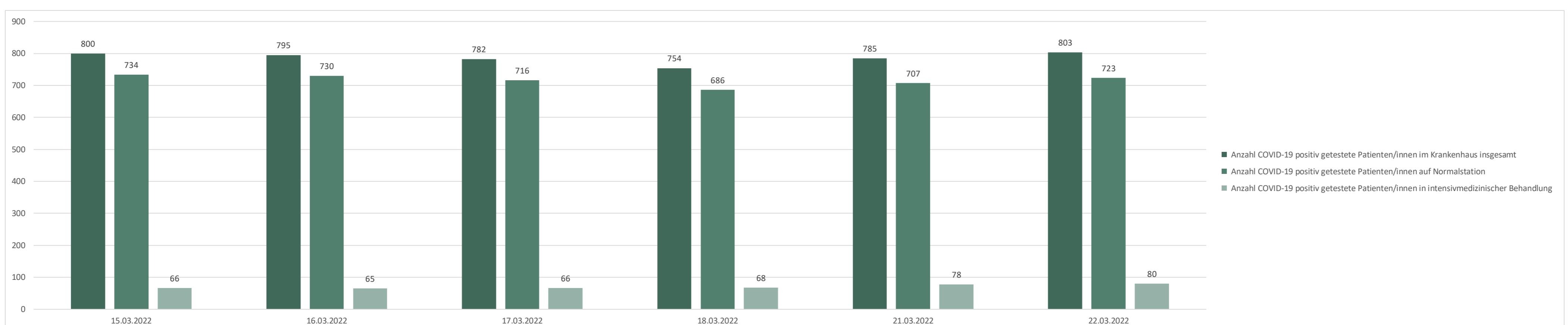

Berlin

22.03.2022		Veränderung zur Vorwoche	
Anzahl COVID-19 positiv getestete Patienten/innen im Krankenhaus insgesamt	992		8,2%
auf Normalstation	874		10,6%
auf Intensivstation*	118		-7,1%
Anteil der COVID-Patienten/innen auf Normalstation an allen COVID-Patienten/innen im Krankenhaus		88,1%	



Brandenburg

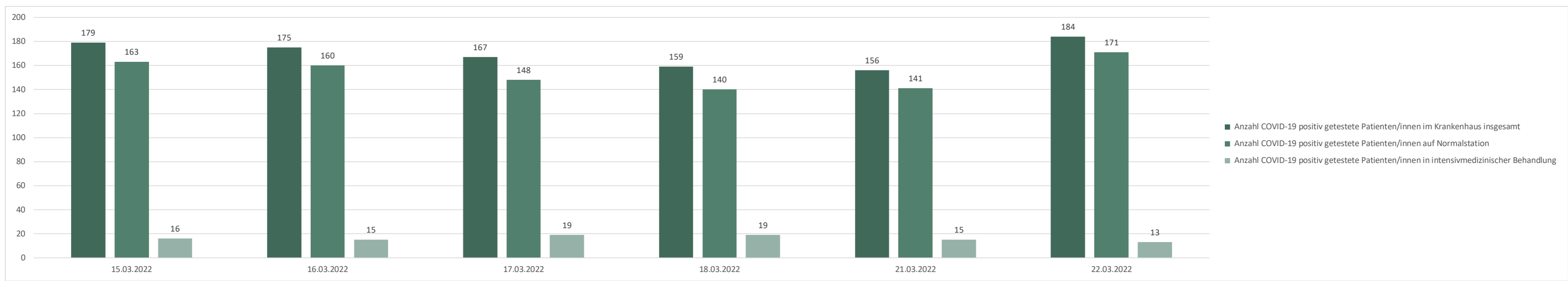

22.03.2022		Veränderung zur Vorwoche	
Anzahl COVID-19 positiv getestete Patienten/innen im Krankenhaus insgesamt	803		0,4%
auf Normalstation	723		-1,5%
auf Intensivstation*	80		21,2%
Anteil der COVID-Patienten/innen auf Normalstation an allen COVID-Patienten/innen im Krankenhaus		90,0%	



Corona Dashboard DKG

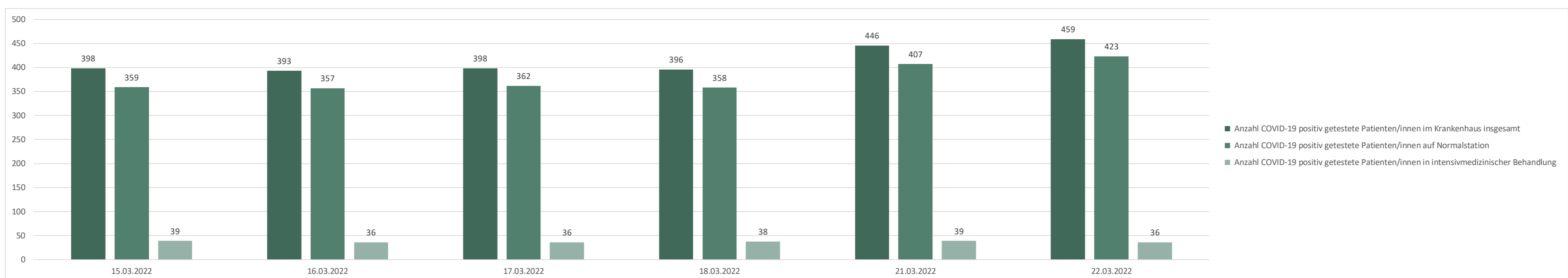

Bremen

22.03.2022		Veränderung zur Vorwoche	
Anzahl COVID-19 positiv getestete Patienten/innen im Krankenhaus insgesamt	184		2,8%
auf Normalstation	171		4,9%
auf Intensivstation*	13		-18,8%
Anteil der COVID-Patienten/innen auf Normalstation an allen COVID-Patienten/innen im Krankenhaus	92,9%		



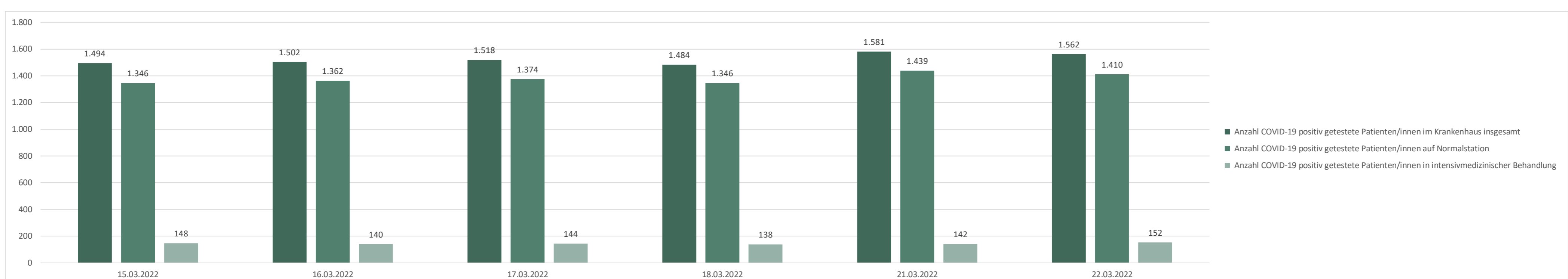

Hamburg

22.03.2022		Veränderung zur Vorwoche	
Anzahl COVID-19 positiv getestete Patienten/innen im Krankenhaus insgesamt	459		15,3%
auf Normalstation	423		17,8%
auf Intensivstation*	36		-7,7%
Anteil der COVID-Patienten/innen auf Normalstation an allen COVID-Patienten/innen im Krankenhaus	92,2%		



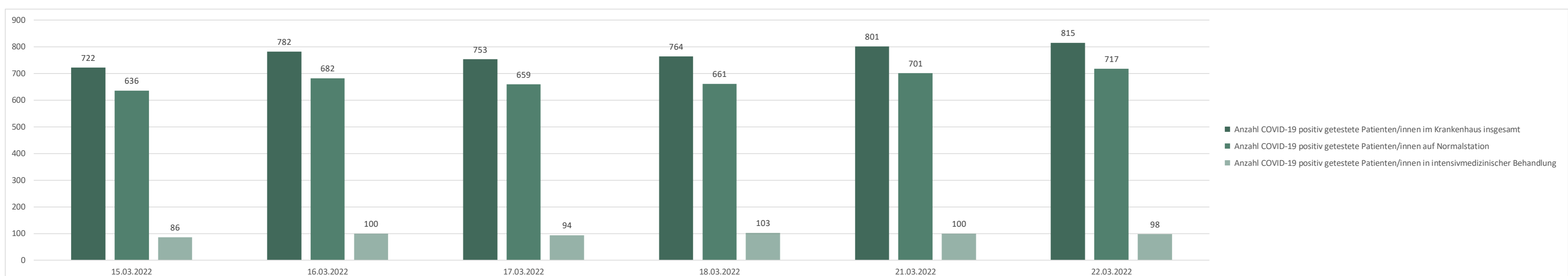

Hessen

22.03.2022		Veränderung zur Vorwoche	
Anzahl COVID-19 positiv getestete Patienten/innen im Krankenhaus insgesamt	1.562		4,6%
auf Normalstation	1.410		4,8%
auf Intensivstation*	152		2,7%
Anteil der COVID-Patienten/innen auf Normalstation an allen COVID-Patienten/innen im Krankenhaus	90,3%		



Mecklenburg-Vorpommern

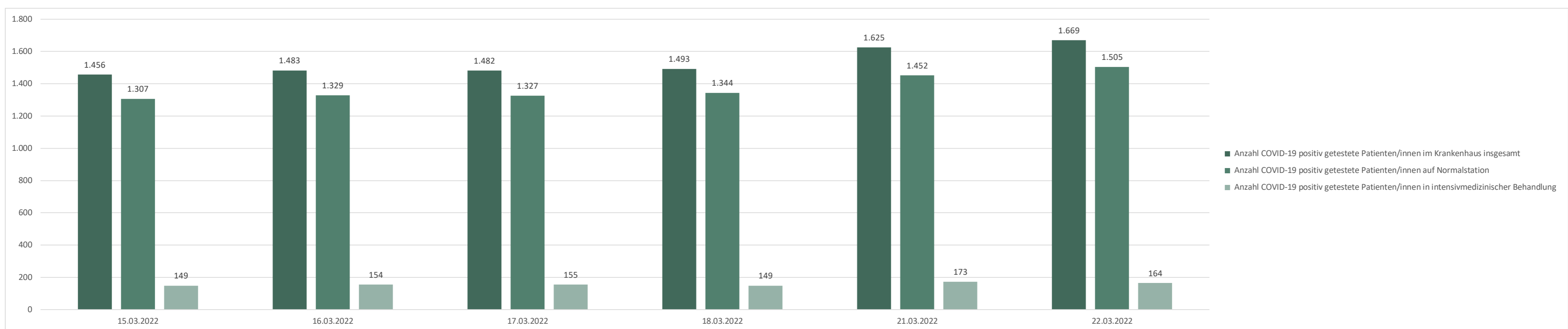

22.03.2022		Veränderung zur Vorwoche	
Anzahl COVID-19 positiv getestete Patienten/innen im Krankenhaus insgesamt	815		12,9%
auf Normalstation	717		12,7%
auf Intensivstation*	98		14,0%
Anteil der COVID-Patienten/innen auf Normalstation an allen COVID-Patienten/innen im Krankenhaus	88,0%		



Corona Dashboard DKG

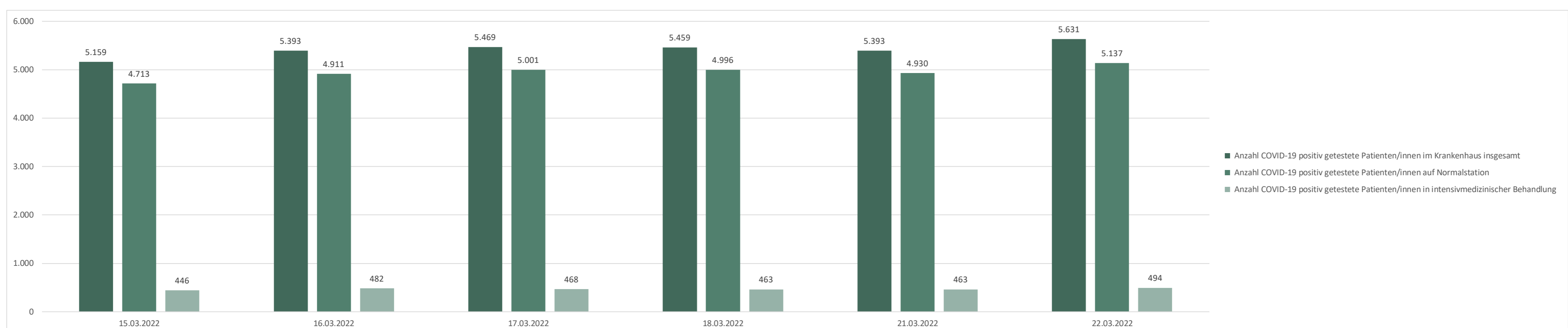

Niedersachsen

22.03.2022		Veränderung zur Vorwoche	
Anzahl COVID-19 positiv getestete Patienten/innen im Krankenhaus insgesamt	1.669	14,6%	
auf Normalstation	1.505	15,1%	
auf Intensivstation*	164	10,1%	
Anteil der COVID-Patienten/innen auf Normalstation an allen COVID-Patienten/innen im Krankenhaus	90,2%		



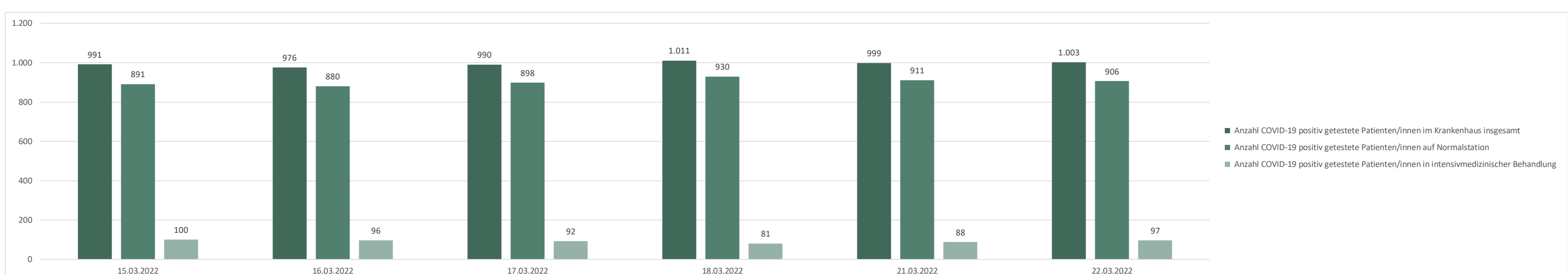

Nordrhein-Westfalen

22.03.2022		Veränderung zur Vorwoche	
Anzahl COVID-19 positiv getestete Patienten/innen im Krankenhaus insgesamt	5.631	9,1%	
auf Normalstation	5.137	9,0%	
auf Intensivstation*	494	10,8%	
Anteil der COVID-Patienten/innen auf Normalstation an allen COVID-Patienten/innen im Krankenhaus	91,2%		



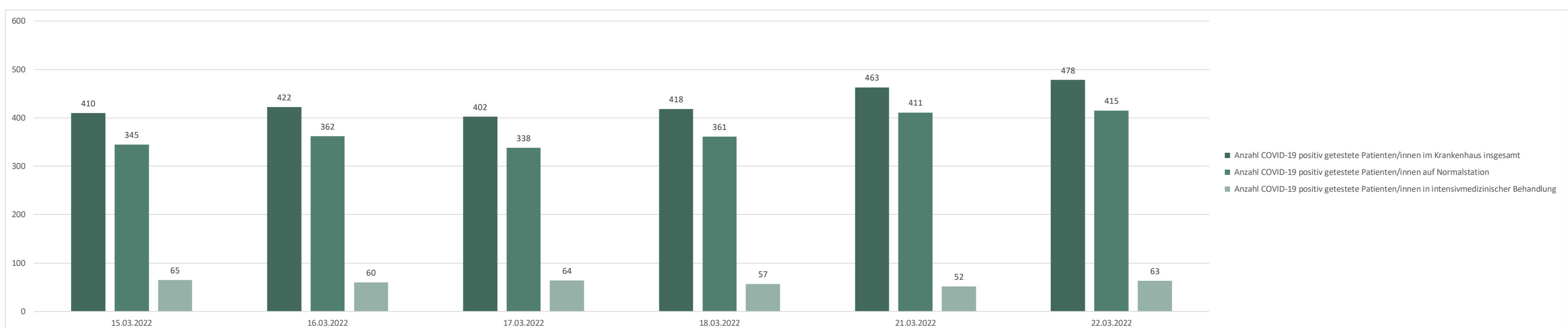

Rheinland-Pfalz

22.03.2022		Veränderung zur Vorwoche	
Anzahl COVID-19 positiv getestete Patienten/innen im Krankenhaus insgesamt	1.003	1,2%	
auf Normalstation	906	1,7%	
auf Intensivstation*	97	-3,0%	
Anteil der COVID-Patienten/innen auf Normalstation an allen COVID-Patienten/innen im Krankenhaus	90,3%		



Saarland

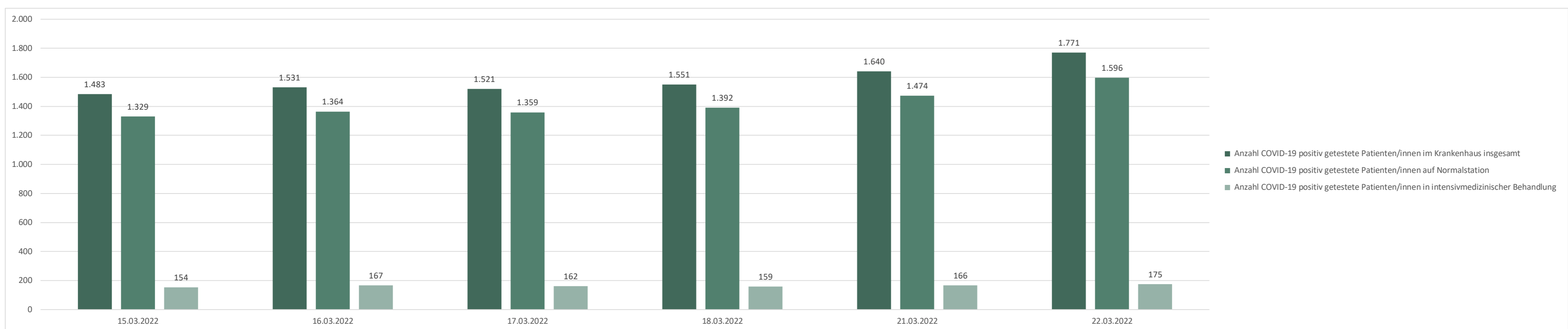

22.03.2022		Veränderung zur Vorwoche	
Anzahl COVID-19 positiv getestete Patienten/innen im Krankenhaus insgesamt	478	16,6%	
auf Normalstation	415	20,3%	
auf Intensivstation*	63	-3,1%	
Anteil der COVID-Patienten/innen auf Normalstation an allen COVID-Patienten/innen im Krankenhaus	86,8%		



Corona Dashboard DKG

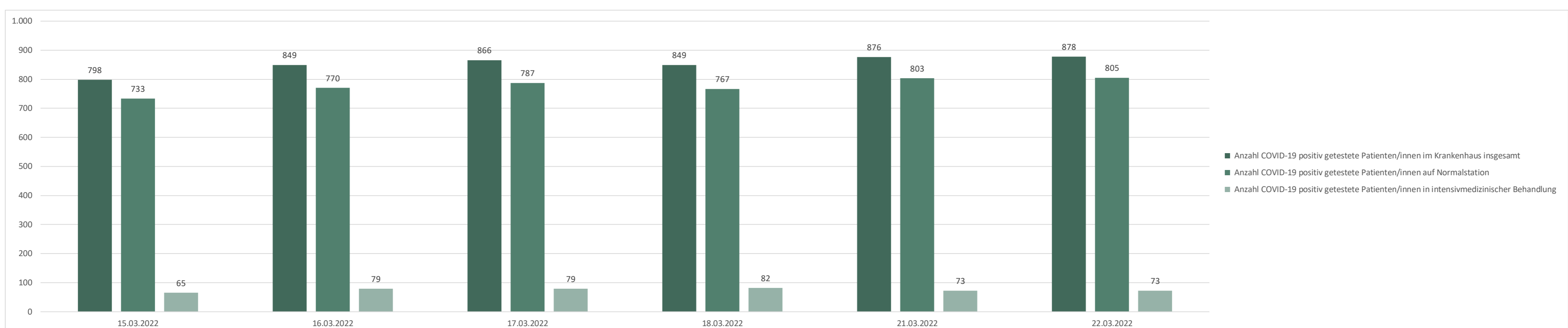

Sachsen

22.03.2022		Veränderung zur Vorwoche	
Anzahl COVID-19 positiv getestete Patienten/innen im Krankenhaus insgesamt	1.771		19,4%
<i>auf Normalstation</i>	1.596		20,1%
<i>auf Intensivstation*</i>	175		13,6%
Anteil der COVID-Patienten/innen auf Normalstation an allen COVID-Patienten/innen im Krankenhaus	90,1%		



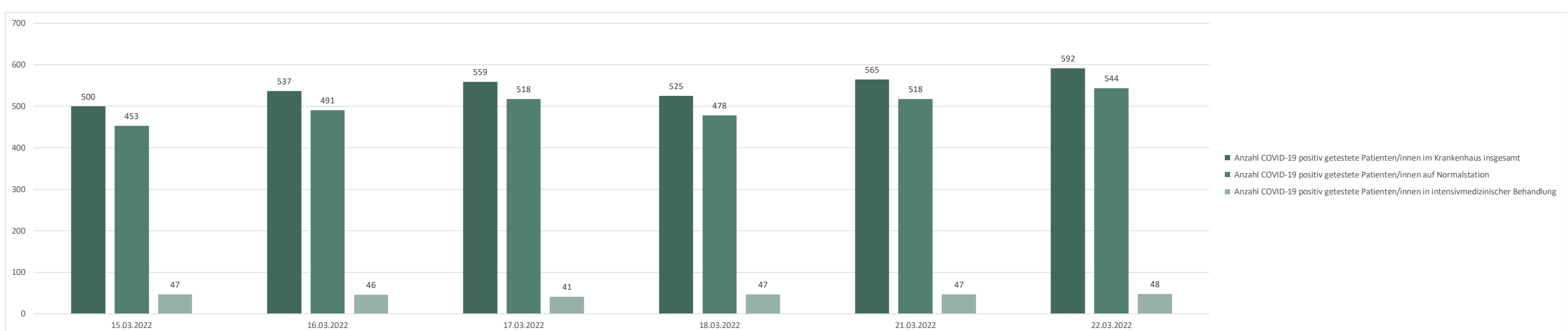

Sachsen-Anhalt

22.03.2022		Veränderung zur Vorwoche	
Anzahl COVID-19 positiv getestete Patienten/innen im Krankenhaus insgesamt	878		10,0%
<i>auf Normalstation</i>	805		9,8%
<i>auf Intensivstation*</i>	73		12,3%
Anteil der COVID-Patienten/innen auf Normalstation an allen COVID-Patienten/innen im Krankenhaus	91,7%		



Schleswig-Holstein

22.03.2022		Veränderung zur Vorwoche	
Anzahl COVID-19 positiv getestete Patienten/innen im Krankenhaus insgesamt	592		18,4%
<i>auf Normalstation</i>	544		20,1%
<i>auf Intensivstation*</i>	48		2,1%
Anteil der COVID-Patienten/innen auf Normalstation an allen COVID-Patienten/innen im Krankenhaus	91,9%		



Thüringen

22.03.2022		Veränderung zur Vorwoche	
Anzahl COVID-19 positiv getestete Patienten/innen im Krankenhaus insgesamt	1.070		12,3%
<i>auf Normalstation</i>	993		11,4%
<i>auf Intensivstation*</i>	77		24,2%
Anteil der COVID-Patienten/innen auf Normalstation an allen COVID-Patienten/innen im Krankenhaus	92,8%		

